



Somos uma empresa preocupada em facilitar a vida das pessoas, ajudando a ganhar tempo na hora de saber tudo sobre como consultar seu score de crédito.

Nosso objetivo é que as informações sejam de muito valor e que as dúvidas sejam resolvidas de forma rápida.



Missão e Valores

Sempre prezar pelo respeito ao mais diversos tipos de público. Oferecer apenas serviços parceiros de qualidade nos quais realmente acreditamos e confiamos.

Presença

Consultarscore.com

Portal com artigos que irão ajudar a saber tudo sobre como consultar seu score de crédito.

Acessos nos últimos 30 dias:

Visão geral do público-alvo ✓

[SALVAR](#) [EXPORTAR](#) [COMPARTILHAR](#) [INSIGHTS](#)

Todos os usuários
100,00% Usuários

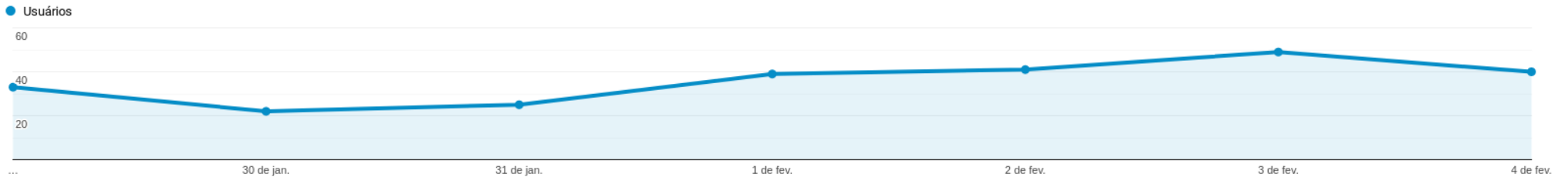
+ Adicionar segmento

29 de jan. de 2021 - 4 de fev. de 2021 ▼

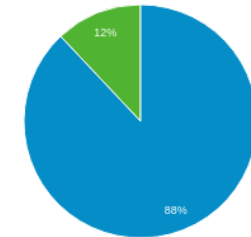
Visão geral

Usuários ▼ x [Selecione uma métrica](#)

[Por hora](#) [Dia](#) [Semana](#) [Mês](#)



■ New Visitor ■ Returning Visitor




Este relatório foi gerado em 05/02/2021 às 22:55:07 - [Atualizar relatório](#)

Público:

Interesses: visão geral 

 SALVAR  EXPORTAR  COMPARTILHAR  INSIGHTS

 Todos os usuários
100,00% Usuários

 + Adicionar segmento

6 de jan. de 2021 - 4 de fev. de 2021 

Métrica principal:  Usuários











Categoria de afinidade (alcance)

19,63% do total usuários

3,91%		Food & Dining/Cooking Enthusiasts/30 Minute Chefs
3,57%		Shoppers/Value Shoppers
3,52%		Lifestyles & Hobbies/Shutterbugs
3,42%		Shoppers/Luxury Shoppers
3,32%		Lifestyles & Hobbies/Business Professionals
2,83%		Food & Dining/Foodies
2,77%		Home & Garden/Do-It-Yourselfers
2,64%		Sports & Fitness/Sports Fans
2,62%		Food & Dining/Fast Food Cravers
2,52%		Lifestyles & Hobbies/Pet Lovers











Segmento no mercado

17,63% do total usuários

6,15%		Financial Services/Banking Services
5,03%		Autos & Vehicles/Motor Vehicles/Motor Vehicles (Used)
4,47%		Financial Services/Credit & Lending/Credit Reports & Monitoring Services
4,42%		Financial Services/Credit & Lending/Personal Loans
4,33%		Financial Services/Credit & Lending/Credit Cards
3,63%		Financial Services/Credit & Lending
2,84%		Consumer Electronics/Mobile Phones
2,84%		Real Estate/Residential Properties
2,65%		Education/Post-Secondary Education
2,38%		Autos & Vehicles/Motor Vehicles/Motor Vehicles (New)

Outra categoria

17,79% do total usuários

10,63%		Arts & Entertainment/Celebrities & Entertainment News
6,87%		Sports/Team Sports/Soccer
5,36%		News/Sports News
4,89%		[Life Events] Job Change/Recently Started New Job
4,89%		Finance/Banking
4,70%		Finance/Credit & Lending/Credit Cards
3,86%		Autos & Vehicles/Vehicle Shopping/Used Vehicles
3,10%		[Life Events] Job Change/Starting New Job Soon
2,63%		[Life Events] Moving/Moving Soon
2,54%		[Life Events] Moving/Recently Moved

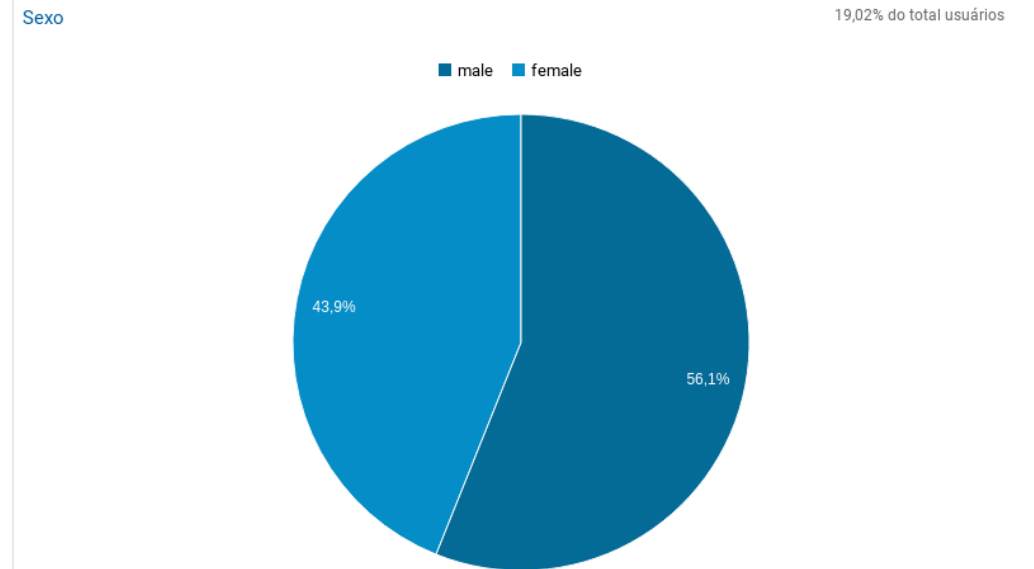
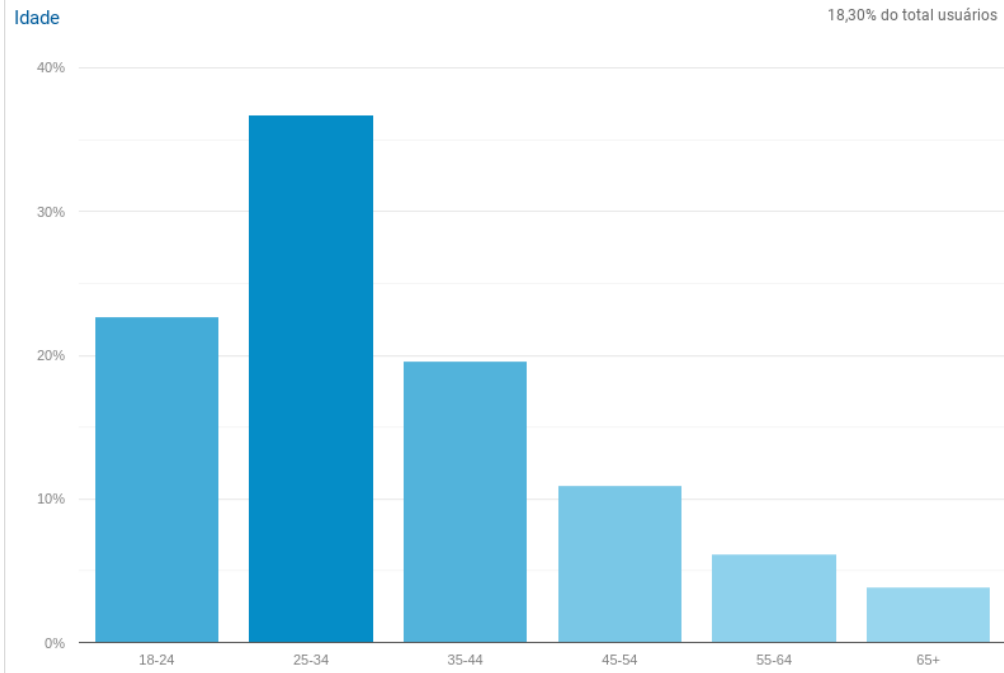
Este relatório foi gerado em 05/02/2021 às 22:33:33 - [Atualizar relatório](#)

Todos os usuários
100,00% Usuários

+ Adicionar segmento

6 de jan. de 2021 - 4 de fev. de 2021

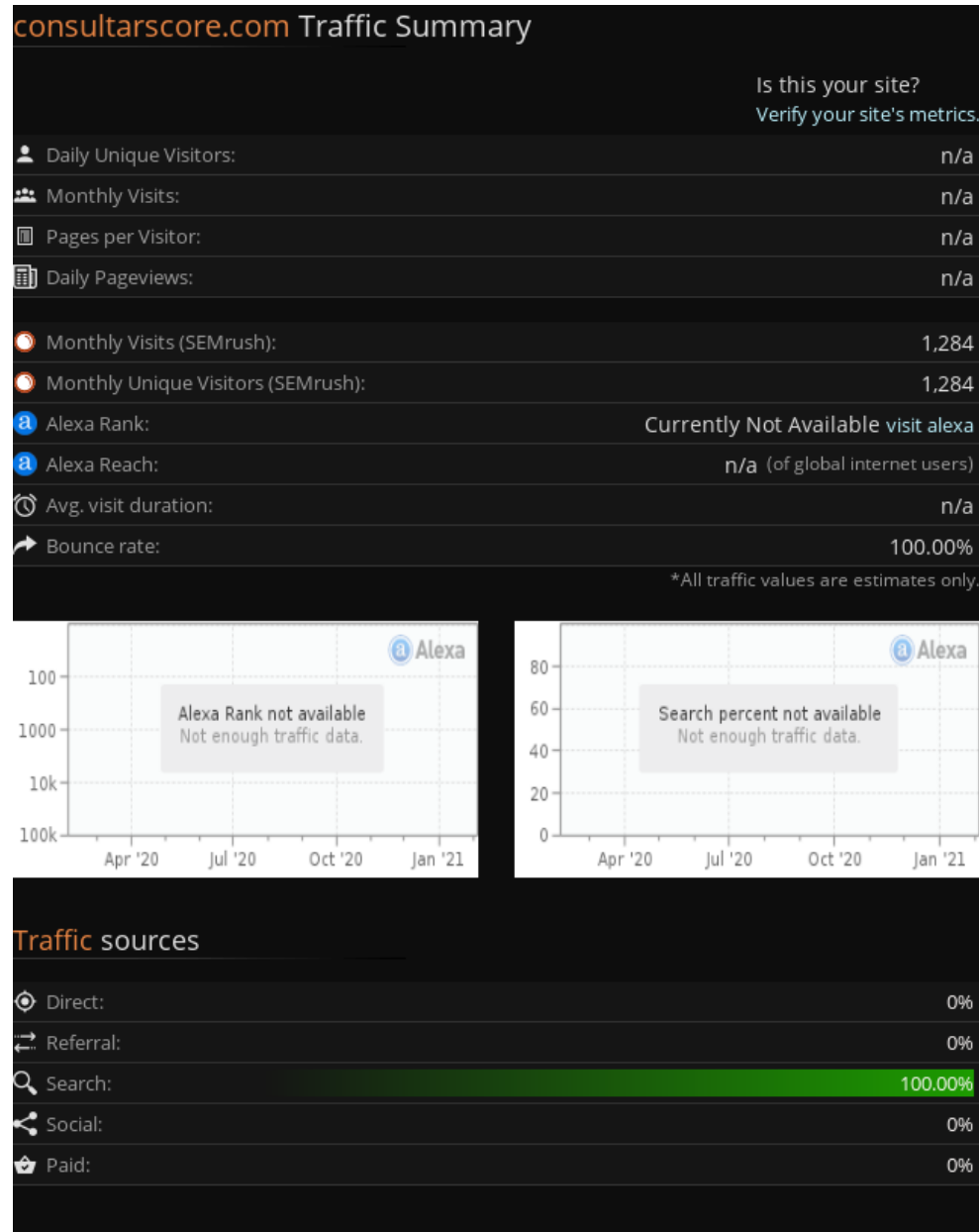
Métrica principal: Usuários



Este relatório foi gerado em 05/02/2021 às 22:33:38 - [Atualizar relatório](#)

Fonte: <https://analytics.google.com/analytics/web/>

Estatísticas e Rankings:



Competitive Data





Domain:	consultarscore.com
Rank: (Rank based on keywords, cost and organic traffic)	40,661,296
Organic Keywords: (Number of keywords in top 20 Google SERP)	12
Organic Traffic: (Number of visitors coming from top 20 search results)	0
Organic Cost: (How much need to spend if get same number of visitors from Google Adwords)	\$0.00
Adwords Keywords: (Keywords a website is buying in Google AdWords for ads that appear in paid search results)	0
Adwords Traffic: (Number of visitors brought to the website via paid search results)	0
Adwords Cost: (Estimated budget spent for buying keywords in Google AdWords for ads that appear in paid search results - monthly estimation)	\$0.00

[Full SEMrush Report >>](#)

Backlinks Report

Total Sites Linking In (Alexa):	0
Total Backlinks:	106
Follow Links:	n/a
Nofollow Links:	n/a
Referring Domains:	34
Referring IPs:	7
Authority Domain Score:	0

Backlinks by country

	Domains
 United States	32
 France	1
 Canada	1

Backlinks by TLDs

TLD Distribution	Domains
.it	23
.fr	5
.uk	3
.edu	0
.gov	0

Opções de Anúncio

- Banner abaixo do título do site (320 x 100 px)
- Banner após primeiro bloco de texto (300 x 250 px)
- Banner após segundo bloco de texto (300 x 250 px)
- Banner após terceiro bloco de texto (300 x 250 px)

320 px X 100 px

300 px X 250 px

Contato

E-mail: **luciano@flydigitalmarketing.com**